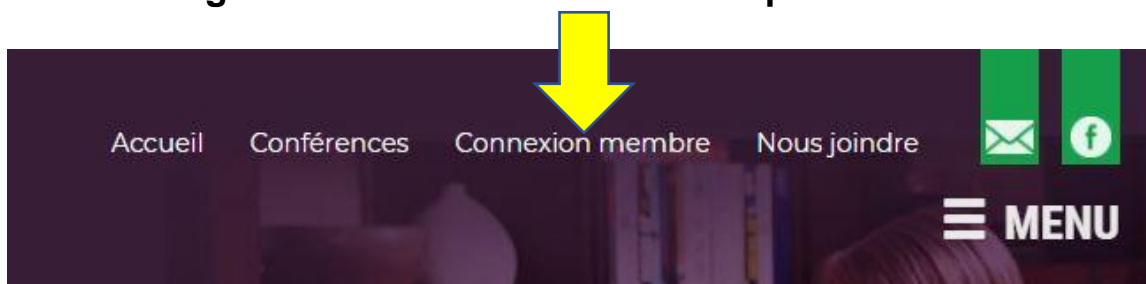


Directives : Adhésion paiement en ligne

Payable en ligne (PayPal **ou carte de crédit**), (le module de PayPal n'accepte pas les cartes de débit)

IMPORTANT !

- Vous pourrez revenir à votre fiche (Mon profil) d'inscription dès qu'elle aura été payée une fois.
- Votre login est votre adresse courriel
- Vous gérez vous-même votre mot de passe.



Lorsque vous êtes branché au site Connexion Membre est remplacé par Mon Profil :




Quant au module de **paiement PayPal (par carte de crédit)**, vous pouvez le quitter en tout temps en cliquant sur



qui se trouve au bas de toutes les pages de ce module.

Lorsque vous annulez en cliquant sur ce lien, PayPal vous retournera au site de l'AFPED+ et vous recevrez le message suivant. :



ATTENTION !

- Si vous sortez en fermant la page de l'inscription c'est-à-dire que vous cliquez sur le X pour fermer la page de l'inscription, et que vous essayez de vous inscrire de nouveau, le système vous bloquera l'accès à l'inscription. Il vous dira que vous êtes inscrite.
- Toutefois, puisque l'inscription n'a pas été payée, vous n'avez pas reçu la confirmation de votre paiement provenant de PayPal. Donc, votre inscription n'est pas complète et **vous n'êtes pas inscrit.e.**
- **Pour corriger ceci, la gestionnaire bénévole devra effacer votre fiche d'inscription,**

Étapes pour vous inscrire

Remplir le formulaire.

Si vous avez l'intention de participer à des Google Meet.

Assurez-vous de ne pas utiliser une adresse courriel liée à :

- un conseil scolaire (ex : @ecolecatholique.ca, @csdceo.org, @nouvelon.ca, @viamonde.ca, @franco-nord.ca, @ccjl.ca ...)
- un gouvernement (@edu.gov.on.ca, canada.ca)
- une entreprise privée @PRESCOTT-RUSSELL.ON.CA, (@fedex.com)

Une telle adresse pourrait vous bloquer l'accès à la conférence.

Ensuite, cliquez sur :

1. « **PayPal ou par carte de crédit** »,
2. « **J'accepte les conditions...** »,
3. « **CONTINUER** »

Le total à payer sera indiqué.

The screenshot shows a payment confirmation page with the following content:


- TOTAL : 0\$**
- (Org. de bienfaisance #89899 8521 RR0001)
- Sélectionnez votre mode de paiement.
Par la suite, cochez « J'accepte... » et cliquez sur le bouton « PAYER ».
- 1. **PayPal ou carte de crédit** Par chèque ou comptant à la porte
- ATTENTION :**
Afin d'avoir AUTOMATIQUEMENT votre avis de confirmation d'inscription, cliquez sur « [retour au site du marchand](#) » AVANT de quitter PayPal ou l'option carte de crédit.
- L'AFPED+ ne conserve aucune donnée informatique d'aucune transaction concernant l'information de crédit. C'est pourquoi vous devez resoumettre votre information de crédit lors de chaque nouvelle transaction.
- 2. J'accepte les conditions mentionnées ci-dessus.
- 3. **CONTINUER**

Red annotations on the screenshot:

- A red circle highlights the "PayPal ou carte de crédit" radio button.
- A red circle highlights the "J'accepte les conditions mentionnées ci-dessus" checkbox.
- A red arrow points to the "ATTENTION" section with the text: "Important - à ne pas oublier."
- A red arrow points to the "CONTINUER" button with the text: "Après avoir cliqué sur continuer, utilisez toujours le lien de PayPal pour quitter s.v.p."

PREMIÈRE FOIS QUE VOUS UTILISEZ LE MODULE PAYPAY ?

- Entrez comme 'GUEST',
- au prochain écran, entrez votre adresse courriel, car le module de PayPal vous enverra une confirmation de paiement à cette adresse.



- Au prochain écran – **choisissez le pays**
- Au prochain écran – vous serez sur la page de paiement de l'AFPED+
- Vous verrez notre logo en haut de la page.
- Vous pourrez vous servir de votre carte de crédit pour payer.

LORS DES PROCHAINES TRANSACTIONS, VOUS VERREZ L'ÉCRAN SUIVANT :

Cliquez sur « **Pay with credit card** » (le module n'accepte pas les cartes de débit).

Pay with PayPal

alped@sympatico.ca

Password

Stay logged in for faster checkout Not recommended on shared devices

Log In

Having trouble logging in?

Pay with Debit or Credit Card

Cancel and return to Association Paroissiale des T.S.

English | Français | Español | 932

Effacez l'adresse courriel, vous aurez à la rentrer plus tard.

Cliquez sur « Pay with credit card ».

Si vous voulez annuler la transaction, cliquez ici.

Au prochain écran – vous serez sur la page de paiement de l'AFPED+
- Vous verrez notre logo en haut de la page.

Entrez vos informations

afped+

PayPal \$20.00 CAD

Pay with credit or Visa Debit card

We don't share your financial details with the merchant.

Country/Region
Canada

VISA Mastercard American Express Discover

PayPal is the safe, easy way to pay

No matter where you shop, we keep your financial information secure.

ATTENTION !

Cancel and return to Association francophone des TA

Cliquez ici, si vous voulez annuler la transaction.

À l'écran suivant, vous verrez la confirmation que votre paiement a été accepté par PayPal.

RAPPEL

 PayPal ou carte de crédit

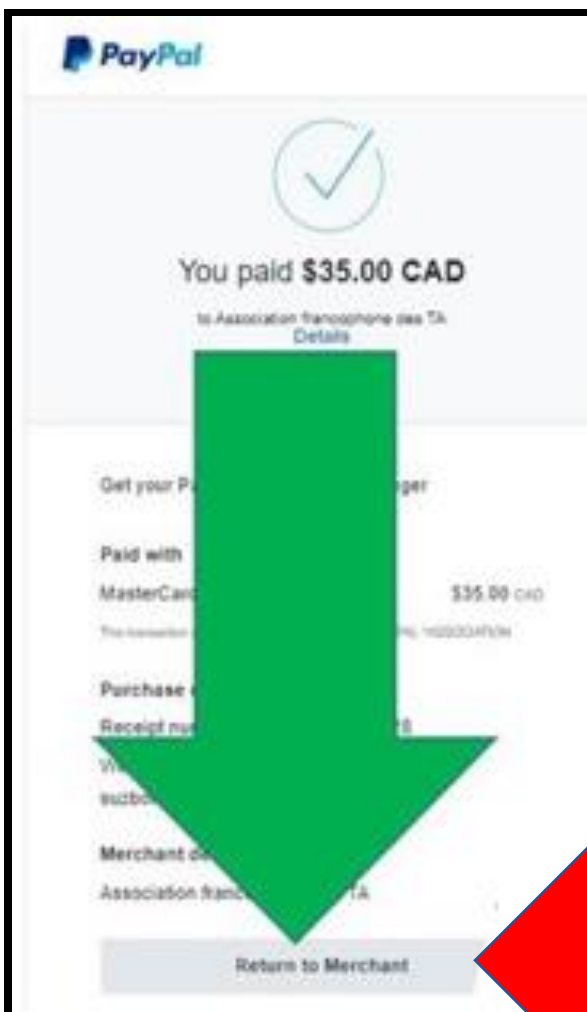
ATTENTION :
Afin d'avoir AUTOMATIQUEMENT votre avis de confirmation d'inscription, cliquez sur « retour au site du marchand » AVANT de quitter PayPal ou l'option carte de crédit.

Cliquez sur RETOUR AU MARCHAND

ATTENTION! Comment quitter PayPal ?

Pour quitter PayPal, descendez au bas de la page de confirmation que votre paiement a été accepté par PayPal et cliquez sur « **Return to merchant** ».

Ceci vous permettra de sortir de PayPal en signalant à notre système que votre inscription est complète. Vous recevrez **AUTOMATIQUEMENT** votre avis de confirmation d'inscription par courriel.



**Cliquez ici pour QUITTER
PayPal.**

Notre système vous enverra AUTOMATIQUEMENT l'avis de confirmation d'inscription par courriel.

PayPal vous enverra aussi une confirmation de paiement.

Merci de votre appui.

Merci de partager notre passion.

L'équipe de l'AFPED+, une équipe de parents bénévoles

