


Directives : paiement en ligne

Payable en ligne (PayPal **ou carte de crédit**), (le module de PayPal n'accepte pas les cartes de débit)

 **Attention à la date butoir.** Aucune autre inscription ne sera acceptée par la suite.


IMPORTANT !

- Il est impossible de revenir à votre formulaire d'inscription une fois que vous avez quitté le formulaire d'inscription.
- Quant au module de paiement PayPal (par carte de crédit), vous pouvez le quitter en tout temps en cliquant sur

 [Cancel and return to Association francophone des TA](#)

qui se trouve au bas de toutes les pages de ce module.

Lorsque vous annulez en cliquant sur ce lien, PayPal vous retournera au site de l'AFPED+ et vous recevrez le message suivant. :



ATTENTION !

- Si vous sortez en fermant la page de l'inscription c'est-à-dire que vous cliquez sur le X pour fermer la page de l'inscription, et que vous essayez de vous inscrire de nouveau, le système vous bloquera l'accès à l'inscription. Il vous dira que vous êtes inscrite.
- Toutefois, puisque l'inscription n'a pas été payée, vous n'avez pas reçu la confirmation de votre paiement provenant de PayPal. Donc, votre inscription n'est pas complète et **vous n'êtes pas inscrit.e.**
- **Pour corriger ceci, la gestionnaire bénévole devra effacer votre fiche d'inscription, ce qui rajoutera votre place dans le nombre de places accessibles aux participants.**
- Ceci peut nuire à votre chance d'y participer parce que les places sont toujours contingentées.

Étapes pour vous inscrire

N'oubliez pas de cocher la case devant «  Je m'inscris »

Remplir le formulaire.

Assurez-vous de ne pas utiliser une adresse courriel liée à :

- un conseil scolaire (ex : @ecolecatholique.ca, @csdceo.org, @nouvelon.ca, @viamonde.ca, @franco-nord.ca, @ccjl.ca ...)
- un gouvernement (@edu.gov.on.ca, canada.ca)
- une entreprise privée @PRESCOTT-RUSSELL.ON.CA, (@fedex.com)

Une telle adresse pourrait vous bloquer l'accès à la conférence.

Ensuite, cliquez sur :

1. « **PayPal ou par carte de crédit** »,
2. « **J'accepte les conditions...** »,
3. « **CONTINUER** »

Le total à payer sera indiqué.

The screenshot shows a payment interface with the following elements:

- TOTAL : 0\$** (Total amount to be paid)
- (Org. de bienfaisance #89899 8521 RR0001)
- Sélectionnez votre mode de paiement. Par la suite, cochez « J'accepte... » et cliquez sur le bouton « PAYER ».
- Two radio button options: **PayPal ou carte de crédit** and Par chèque ou comptant à la porte.
- An **ATTENTION :** section with text: "Afin d'avoir AUTOMATIQUEMENT votre avis de confirmation d'inscription, cliquez sur « retour au site du marchand » AVANT de quitter PayPal ou l'option carte de crédit."
- A checkbox: J'accepte les conditions mentionnées ci-dessus.
- A **CONTINUER** button.


Annotations on the screenshot:

- 1.** A red circle highlights the "PayPal ou carte de crédit" radio button.
- 2.** A red circle highlights the "J'accepte les conditions mentionnées ci-dessus" checkbox.
- 3.** A red circle highlights the "CONTINUER" button.
- A red arrow points from the "ATTENTION" text to the "PayPal ou carte de crédit" option with the text: **Important - à ne pas oublier.**
- A red arrow points from the "CONTINUER" button to the right with the text: **Après avoir cliqué sur continuer, utilisez toujours le lien de PayPal pour quitter s.v.p.**

PREMIÈRE FOIS QUE VOUS UTILISEZ LE MODULE PAYPAY ?

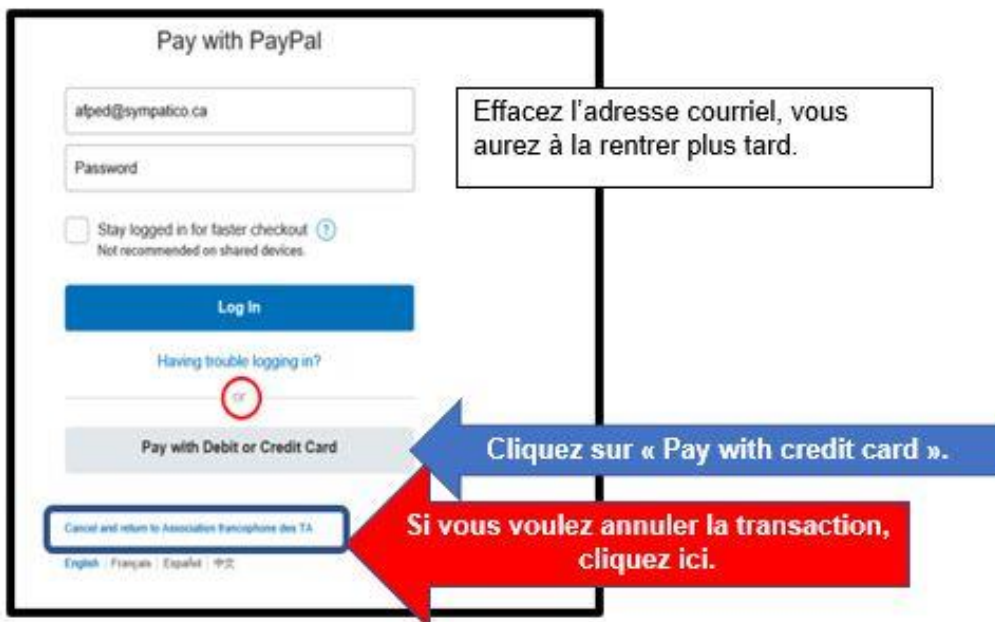
- Entrez comme 'GUEST',
- au prochain écran, entrez votre adresse courriel, car le module de PayPayl vous enverra une confirmation de paiement à cette adresse.
- Au prochain écran – **choisissez le pays**

- Au prochain écran – vous serez sur la page de paiement de l'AFPED+
 - Vous verrez notre logo en haut de la page.
- Vous pourrez vous servir de votre carte de crédit pour payer.




LORS DES PROCHAINES TRANSACTIONS, VOUS VERREZ L'ÉCRAN SUIVANT :

Cliquez sur « **Pay with credit card** » (le module n'accepte pas les cartes de débit).



Au prochain écran – vous serez sur la page de paiement de l'AFPED+
- Vous verrez notre logo en haut de la page.

Entrez vos informations



ATTENTION !

Cancel and return to Association francophone des TA

Cliquez ici, si vous voulez annuler la transaction.

À l'écran suivant, vous verrez la confirmation que votre paiement a été accepté par PayPal.

RAPPEL

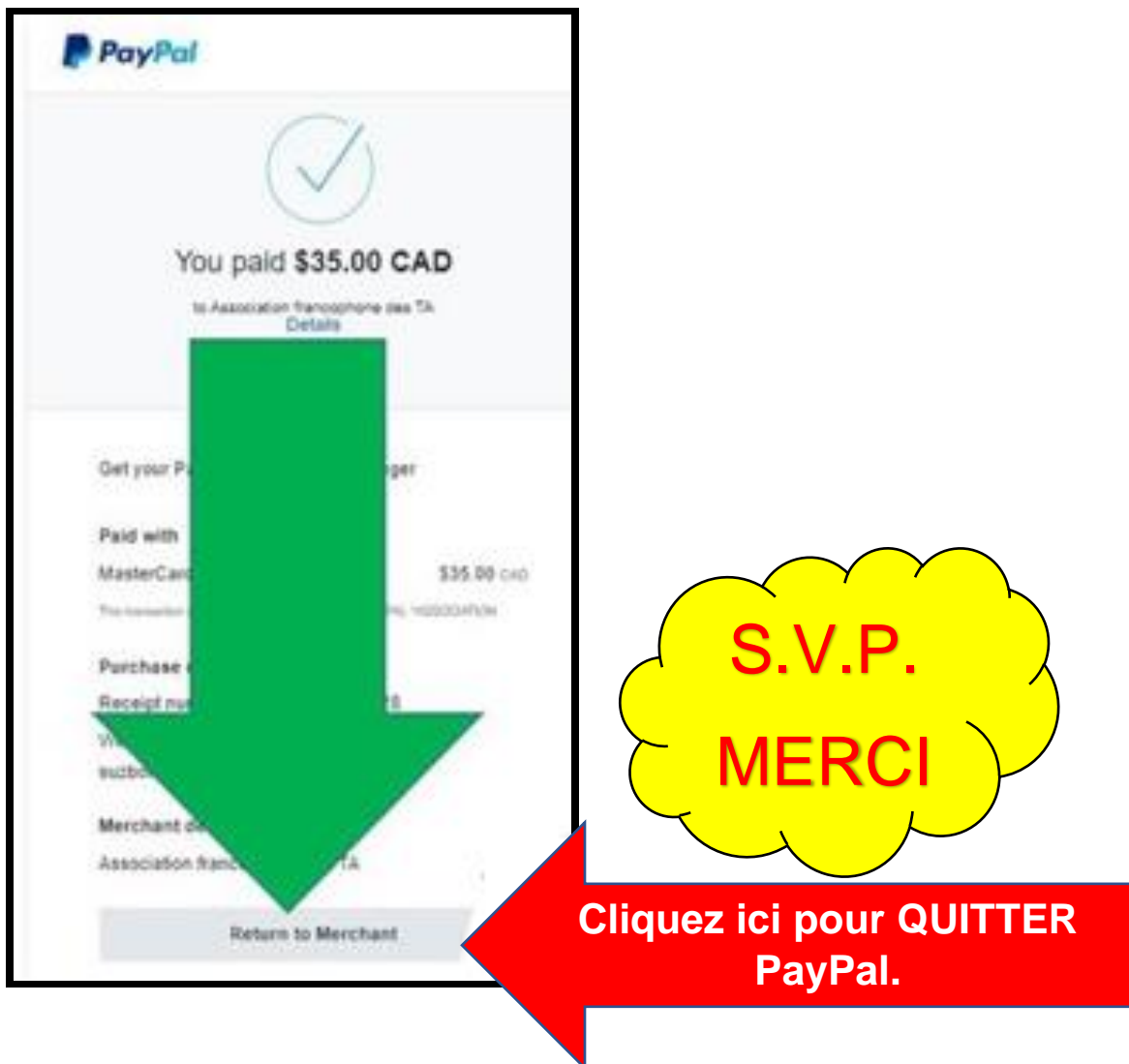


Cliquez sur RETOUR AU MARCHAND

ATTENTION! Comment quitter PayPal ?

Pour quitter PayPal, descendez au bas de la page de confirmation que votre paiement a été accepté par PayPal et cliquez sur « Return to merchant ».

Ceci vous permettra de sortir de PayPal en signalant à notre système que votre inscription est complète. Vous recevrez **AUTOMATIQUEMENT** votre avis de confirmation d'inscription par courriel.



Notre système vous enverra AUTOMATIQUEMENT l'avis de confirmation d'inscription par courriel.

PayPal vous enverra aussi une confirmation de paiement.

Au plaisir de se voir lors de cette soirée.

Merci de partager notre passion.

L'équipe de l'AFPED+, une équipe de parents bénévoles